

L'ESSENTIEL EN 2 MOTS

PROFUSION DE

PRIX BAS

PRIX BAS PRIX BAS

ARRIVAGES

QUANTITÉS LIMITÉES

**41 952 m² DE REVÊTEMENT
DE SOL STRATIFIÉ 8 + 2 mm
PASSAGE ÉLEVÉ**

Ép. 8 mm + 2 mm de sous-couche intégrée. Lames dim. 1 286 x 194 mm.
En botte de 1,746 m². Classe 32, AC4 (passage élevé). Existe en 2 coloris. 300082/83
Plinthes assorties (2 400 x 58 x 19 mm) : 4,50 € la pièce. 300085/84

LE M²
**6€
690**
Soit la botte : 12€05



**QUANTITÉS
LIMITÉES**
POUR L'ENSEMBLE DES DÉPÔTS



**FINITION STRUCTURÉE
GARANTIE 20 ANS**



8 mm + 2 mm de sous-couche intégrée

Arrivages en quantités limitées pour l'ensemble des 114 Brico Dépôt.

RETROUVEZ TOUTES NOS OFFRES ET SUIVEZ LES QUANTITÉS DISPONIBLES DANS VOTRE DÉPÔT SUR

www.bricodepot.fr

ARRIVAGES

QUANTITÉS LIMITÉES

PROFITEZ DE



765 CUISINES ÉQUIPÉES "ORIGIN"

Cuisine pré-montée 2,50 m, façades en mélamine laquée blanc brillant ép. 18 mm, côtés de caissons habillés de mélamine coloris chêne clair, avec poignées en métal chromé. Caissons pré-montés mélaminés ép. 18 mm, profondeur 60 cm, coloris blanc.

COMPOSÉE DE :

- 1 colonne pour réfrigérateur 215L*, haut. 204 x larg. 60 cm, portes réversibles
- 1 caisson bas larg. 40 cm, 1 tiroir et porte réversible
- 1 caisson bas four larg. 60 cm avec bandeau
- 1 caisson bas sous-évier 90 cm, 2 portes
- 1 meuble haut larg. 40 cm, haut. 72 cm, ouverture par la droite
- 1 meuble haut 90 cm, 2 portes.

ÉLECTROMÉNAGER :

- 1 réfrigérateur/congélateur 215L*, portes réversibles, classe A+, marque FINLUX
- 1 four électrique statique noir, bandeau de commande inox, classe A, marque FINLUX
- 1 hotte cheminée décorative inox 60 cm (avec filtre à charbon), marque ELICA.

ACCESSOIRES :

- 1 évier inox 1 bac + égouttoir 79 x 50 cm réversible
- 1 robinet mitigeur
- 1 plan de travail décor chêne clair, ép. 38 mm, réversible, pré-percé pour plaque de cuisson et évier. Profil d'étanchéité.
- 1 plinthe assortie décor chêne clair + 2 retours H. 12 cm
- 1 rail de fixation pour meubles hauts.

Quincaillerie et notice de montage incluses. 343658



CHARNIÈRES ET TIROIRS AVEC AMORTI
PLAN DE TRAVAIL, CÔTÉS DE FINITION ET PLINTHE ASSORTIS

LA CUISINE

829 €

dont : 27€70 dont : 10€00

Arrivages en quantités limitées pour l'ensemble des 114 Brico Dépôt.

éco-participation : contribue à l'effort de recyclage obligatoire depuis le 15/11/2006 pour les appareils électriques et électroniques et contribue à l'effort de recyclage obligatoire depuis le 01/05/2013 pour les éléments d'ameublement.

* Volume utile.

NOS ARRIVAGES EXCEPTIONNELS !



6 772 POTS DE PEINTURE MURS & PLAFONDS "MILLENIUM" MAT OU SATIN BLANC 10 L

Acrylique. 10 m² / L environ.
713204/05



10 L SATIN
32€⁹⁰
Soit le L : 3€29

10 L MAT
22€⁹⁰
Soit le L : 2€29

ÉVIERS À PRIX DÉPÔT

GARANTIE 25 ANS CE



ÉVIER INOX "ZEDA"

Dim. L. 100 x L. 50 x P. 20 cm. Dimensions d'encastrement : L. 98 x L. 48 cm. Pour caisson min. 60 cm. Bonde à panier diam. 90 mm et siphon inclus.

- Inox anti-rayures
- Vidage automatique
- Cuve XXL

1 CUVE
129€


1 cuve L. 100 x L. 50 x P. 20 cm 589404 129€00
1,5 cuve L. 100 x L. 50 x P. 17,5 cm 589405 139€00
2 cuves L. 116 x L. 50 x P. 17,5 cm 589406 149€00



ÉVIER INOX "BATMAK"

Dim. L. 76 x L. 43,5 x P. 15 cm. Dimensions d'encastrement : L. 73,6 x L. 41 cm. Pour caisson min. 45 cm. Bonde à bouchon diam. 60 mm et siphon inclus. Vendu en deux parties.

- Inox lisse
- Vidage manuel



1 CUVE
39€

1 cuve 590424 39€00
2 cuves 590425 59€00



ÉVIER INOX "CITY ONE"

Dim. L. 62 x L. 50 x P. 20 cm. Dimensions d'encastrement : L. 60 x L. 47,5 cm. Pour caisson min. 60 cm. Bonde à panier diam. 90 mm et siphon inclus.

- Inox brossé
- Vidage automatique
- Cuve XXL
- Egouttoir coulissant



1 CUVE
179€

1 cuve 590321 179€00
1,5 cuve 590322 219€00

7 009 POTS DE PEINTURE MURS ET PLAFONDS "DULUX VALENTINE" MAT OU SATIN BLANC 10 L

Acrylique. 10 m² / L.
713248/09



10 L SATIN
45€⁹⁰
Soit le L : 4€59

10 L MAT
35€⁹⁰
Soit le L : 3€59



3 400 POUBELLES AUTOMATIQUES NOIR MAT 30 L

Poubelle en métal noir mat avec seau en plastique amovible. Haut. 76 cm, diam. 31,5 cm. Fonctionne avec 4 piles LR20 (non fournies).
571879

OUVERTURE AUTOMATIQUE PAR INFRAROUGE

LA POUBELLE

26€⁹⁰

RETROUVEZ TOUTES NOS OFFRES ET SUIVEZ LES QUANTITÉS DISPONIBLES DANS VOTRE DÉPÔT SUR

www.bricodepot.fr

ARRIVAGES

QUANTITÉS LIMITÉES

PROFITEZ DE

656 CABINES DE DOUCHE "GREY CITY"

Dim. H. 215 x L. 90 x P. 90 cm. Profilés alu poli. Portes coulissantes en verre trempé transparent ép. 4 mm. Fond en verre trempé gris ép. 4 mm. Toit en acrylique renforcé blanc avec large douchette de tête. Colonne avec 6 buses de massage. Mitigeur mécanique avec inverseur 3 fonctions. Douchette à main 3 jets avec flexible double agrafage 1,50 m. Receveur en acrylique renforcé blanc. 543351



239€

DeLonghi

Better Everyday

1 334 RADIATEURS SÈCHE-SERVIETTES 700 W + SOUFFLERIE 1000 W


A fluide caloporteur. Puissance : 700 W pour le sèche-serviettes et 1000 W pour la soufflerie. Tubes en acier. Classe 2, IP34. 810927

PROGRAMMATION
HEBDOMADAIRE
SOUFFLERIE
ÉLECTRONIQUE :
CHAUFFAGE
PLUS RAPIDE

LE RADIATEUR

189€

dont : 0€46



CABINES DE DOUCHE À PRIX DÉPÔT

"SLIDING 2"

H. 218 x L. 80 x P. 84 cm. Profilés en alu poli. Porte coulissante vers l'intérieur en verre transparent trempé 4 mm. Parois latérales en verre transparent trempé 4 mm. Paroi de fond en verre blanc trempé 4 mm. Mitigeur mécanique avec inverseur 2 fonctions. Douchette de tête diam. 20 cm. Douchette à main 1 jet avec flexible double agrafage 1,50 m. Receveur en acrylique renforcé coloris blanc. 595014

■ Montage rapide en 20 min : sans silicone par simple emboîtement des profilés



MONTAGE 20 min

299€

"KUBIK"

H. 210 x L. 90 x P. 90 cm. Profilés alu poli. Porte pivotante en verre trempé transparent 5 mm. Fond en verre trempé bicolore noir et blanc 4 mm. Toit en verre trempé bicolore noir et blanc avec douchette de tête carrée 18 x 18 cm. Mitigeur mécanique avec inverseur 3 fonctions. Douchette à main 1 jet avec flexible double agrafage 1,50 m. 2 rampes de massage carrées 8 x 8 cm. Tablette de rangement et poignée porte-serviettes. Receveur en acrylique renforcé blanc. 595013




MORETTI
GARANTIE 4 ANS

399€

"MAJESTY 2"

Dim. H. 218 x L. 110 x P. 90 cm. Profilés en alu poli. Portes coulissantes réversibles en verre trempé fumé ép. 5 mm. Parois latérales en verre trempé fumé ép. 4 mm. Paroi de fond en verre trempé noir ép. 5 mm. Toit en verre trempé noir ép. 6 mm avec douchette de tête carrée 20 cm et aérateur. Mitigeur mécanique avec inverseur 3 fonctions. Colonne d'hydromassage avec 6 buses carrées orientables. Douchette à main avec 6 jets de massage et flexible double agrafage 1,50 m. Receveur en acrylique renforcé coloris blanc. 595018



■ Montage rapide sans silicone par simple emboîtement des profilés

MONTAGE 30 min

479€

Arrivages en quantités limitées pour l'ensemble des 114 Brico Dépôt.

eco-participation : contribue à l'effort de recyclage obligatoire depuis le 15/11/2006 pour les appareils électriques et électroniques et eco-participation : contribue à l'effort de recyclage obligatoire depuis le 01/05/2013 pour les éléments d'ameublement.

NOS ARRIVAGES EXCEPTIONNELS !



16 991 m² DE FAÏENCE "VENISE"

N° 25,5 x 40,5 cm. Faïence bi-cuisson. Ép. 6 mm. Le carton de 2,07 m². Existe en blanc et gris. 402185/86. Listel assorti (N° 3 x 40,5 cm) : 2,80 € la pièce. 402187



LE M²
6€90
Soit le carton : 14€29



MOHS 5 : BONNE
RÉSISTANCE
À LA RAYURE
R9 : BONNE
ADHÉRENCE



11 985 m² DE CARRELAGE DE SOL INTÉRIEUR "SCOTLAND" GRIS CLAIR

Grès cérame. 33,5 x 33,5 cm. Ép. 7,5 mm. Le carton de 1,77 m². 402183. Plinthe assortie (8 x 33,5 cm) : 1,20 € la pièce. 402184

LE M²
5€90
Soit le carton : 10€44

MEUBLES DE SALLE DE BAINS À PRIX DÉPÔT

MODÈLE "GLOSS" ROUGE BLANC



MEUBLE "GLOSS" ROUGE 50 cm
Meuble + vasque + miroir.
Dim. : L. 50 x P. 45 x H. 69 cm.
531989/92

LE MEUBLE AVEC LE MIROIR
185€
dont : 36,00 €

MEUBLE "GLOSS"
Meuble sous vasque à suspendre. Caisson en panneau de particules mélaminé blanc. Façades et côtés en MDF*, laqués rouge brillant, ép. 16 mm. 2 tiroirs. Poignées en métal. Armoire miroir en MDF*, ép. 16 mm, côtés laqués rouge brillant. Plan vasque en résine.

MODÈLE "MILANO" AUBERGINE BLANC TAUPE GRIS



MEUBLE "MILANO" TAUPE 60 cm
Meuble + vasque.
Dim. : L. 60 x P. 50 x H. 85 cm.
531170/74

LE MEUBLE COMPLET
145€
dont : 0€40 €

MIROIR "MILANO" TAUPE 60 cm
Avec tablette
531175

LE MIROIR
40€
dont : 0€39 €

COLONNE "MILANO" TAUPE 35 cm
Dim. L. 35 x P. 35 x H. 172 cm.
531165

LA COLONNE
179€
dont : 1€50 €

MEUBLE "MILANO"
Caisson en panneau de particules mélaminé, ép. 16 mm. Façades et côtés en MDF*, revêtu d'un PVC ép. 16 mm. Plan vasque en résine. Pieds finition chromé brillant. Poignées métal chromé brillant. Armoire miroir ou miroir avec tablette en MDF*, ép. 16 mm, vendus séparément. Avec éclairage halogène 220 V, classe II, IP 44.

COLONNE "MILANO"
Caisson en panneau de particules mélaminé, ép. 16 mm. Façade et côtés en MDF*, revêtu d'un PVC ép. 16 mm. 2 portes et 1 tiroir à fermeture silencieuse. Pieds finition chromé brillant. Poignées métal chromé brillant.

MODÈLE "ATTITUDE" BLANC GRIS



MEUBLE "ATTITUDE" BLANC 80 cm
Meuble + plan vasque.
Dim. H. 65 x L. 80 x P. 44 cm.
531246/47

LA COMPOSITION
210€
dont : 2€50 €

MIROIR "ATTITUDE" 80 cm
Dim. H. 107 x L. 80 cm
531249

LE MIROIR
80€
dont : 1€00 €

COLONNE "ATTITUDE" BLANCHE
Dim. L. 30 x P. 34 x H. 160 cm.
531250

LA COLONNE
179€
dont : 1€50 €

MEUBLE "ATTITUDE"
Meuble à suspendre avec 2 tiroirs. Caisson en panneau de particules mélaminé ép. 18 mm. Façades en panneau de particules mélaminé ép. 18 mm avec prise de main. Plan vasque en céramique avec trop plein. Miroir sur panneau PPSM*, vendu séparément.

COLONNE "ATTITUDE"
Caisson en panneau de particules mélaminé ép. 18 mm. Façades en panneau de particules mélaminé ép. 18 mm avec prise de main.

*MDF = panneau en fibres de moyenne densité. ** PPSM = panneau de particules surfacé mélaminé. — A monter soi-même - Suggestion de présentation - Robinetterie vendue séparément.

RETROUVEZ TOUTES NOS OFFRES ET SUIVEZ LES QUANTITÉS DISPONIBLES DANS VOTRE DÉPÔT SUR www.bricodepot.fr

ARRIVAGES

QUANTITÉS LIMITÉES



4794 KITS BLANCS "HOME"

Dim. : H. 203 x L. 141,5 x P. 39,6 cm.
En papier décor blanc. Ép. 15 mm.

- Ensemble comprenant :
- 1 colonne de 40 cm comprenant :
4 tablettes (dont 2 amovibles)
et 2 tiroirs à coulisses à galets
 - 2 tringles recoupables de 101,5 cm
 - 2 tablettes recoupables de 101,5 cm
- 380403



Fixation murale possible à droite ou à gauche

LE KIT

45€90

dont : 2€00 EP

AMÉNAGEMENT À PRIX DÉPÔT

TABLETTES

TABLETTE MÉLAMINÉE BLANCHE
Ép. 16 mm. Long. 2 m.

LARG. 30 CM

4€75

dont : 0€16 EP

Larg. 30 cm	387332	4€75	EP 0,16€
Larg. 40 cm	387334	5€70	EP 0,16€
Larg. 50 cm	387336	6€70	EP 0,16€
Larg. 60 cm	380398	8€90	EP 0,16€

TABLETTE MÉLAMINÉE BLANC PERLE
Ép. 18 mm. Long. 2,50 m.

LARG. 40 CM

7€90

dont : 0€16 EP

Larg. 40 cm	380004	7€90	EP 0,16€
Larg. 50 cm	380007	8€60	EP 0,16€
Larg. 60 cm	380008	10€45	EP 0,16€

TABLETTE MÉLAMINÉE FOSSIL
Ép. 16 mm. Long. 2,04 m.

LARG. 40 CM

11€30

dont : 0€16 EP

Larg. 40 cm	382560	11€30	EP 0,16€
Larg. 50 cm	382561	12€80	EP 0,16€

TABLETTE PIN
Ép. 18 mm. Long. 2 m.

LARG. 30 CM

6€50

dont : 0€16 EP

Larg. 30 cm	380360	6€50	EP 0,16€
Larg. 40 cm	380361	9€50	EP 0,16€
Larg. 50 cm	380362	11€00	EP 0,16€
Larg. 60 cm	380363	13€50	EP 0,16€

TABLETTE ÉPICÉA
Ép. 18 mm. Long. 2 m.

LARG. 30 CM

8€95

dont : 0€16 EP

Larg. 30 cm	382613	8€95	EP 0,16€
Larg. 40 cm	382614	12€90	EP 0,16€
Larg. 50 cm	382615	16€90	EP 0,16€
Larg. 60 cm	382616	17€90	EP 0,16€

TABLETTE CHÈNE
Ép. 18 mm. Long. 2 m.

CHÈNE LARG. 30 CM

25€50

dont : 0€16 EP

Larg. 30 cm	382765	25€50	EP 0,16€
Larg. 40 cm	382766	31€90	EP 0,16€
Larg. 50 cm	382767	35€90	EP 0,16€

ACCESSOIRES POUR TABLETTES D'AMÉNAGEMENT

LOT DE 16 TAQUETS D'ASSEMBLAGE PVC Blanc. 382522

3€95

dont : 0€01 EP

PROFIL PVC À LÈVRE
Ép. 16 à 19 mm. Long. 2,60 m. Translucide. Protection contre l'humidité. 360736

5€60

PROFIL PVC EN U RIGIDE
Long. 2,75 cm. Blanc. Protection contre l'humidité.

ÉP. 19 MM

4€90

Ép. 16 mm 360734 4€70
Ép. 19 mm 360735 4€90

BANDE DE CHANT THERMOCOLLANTE
Larg. 23 mm.

BLANC MAT LONG. 5 M

5€25

Blanc mat Long. 5 m	360780	5€25
Blanc Long. 10 m	301193	8€90
Blanc Long. 25 m	360690	15€60
Chêne vintage Long. 5 m	360639	5€25

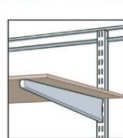
BANDE DE CHANT ADHÉSIVE

BLANC LONG. 5 M LARG. 16 MM

6€30

Blanc Long. 5 m - larg. 16 mm	360689	6€30
Blanc Long. 10 m - larg. 19 mm	360641	6€60
Gris alu Long. 5 m - larg. 19 mm	360642	5€90

CONSOLES ET CRÉMAILLÈRES



CRÉMAILLÈRE DOUBLE PERFORATION
Spéciale charges lourdes.

ELEMENT SYSTEM
Créer pour mieux.

H. 95 cm	103964	3€70	EP 0,01€
H. 140 cm	103965	4€70	EP 0,05€
H. 206 cm	103966	6€20	EP 0,05€

H. 95 CM

3€70

dont : 0€01 EP

CONSOLE POUR CRÉMAILLÈRE DOUBLE

ELEMENT SYSTEM
Créer pour mieux.

Larg. 17 cm	103969	1€34	EP 0,01€
Larg. 22 cm	103970	1€55	EP 0,01€
Larg. 27 cm	103971	1€73	EP 0,01€
Larg. 32 cm	103972	2€30	EP 0,01€
Larg. 37 cm	103973	2€20	EP 0,01€
Larg. 47 cm	103974	2€95	EP 0,01€
Larg. 57 cm	103976	3€45	EP 0,05€

LARG. 17 CM

1€34

dont : 0€01 EP

Arrivages en quantités limitées pour l'ensemble des 114 Brico Dépôt.

EP = éco-participation : contribue à l'effort de recyclage obligatoire depuis le 15/11/2006 pour les appareils électriques et électroniques et EP contribue à l'effort de recyclage obligatoire depuis le 01/05/2013 pour les éléments d'ameublement.

*PPSM = panneau de particules surface mélaminé.

ÉCLAIRAGE À PRIX DÉPÔT

SPOTERIE EN APPLIQUE

SÉRIE ALU BROSSÉ

RONDO 3 SPOTS **A++ E** **24€60**
 également disponible en blanc. Ampoule GU10 50 W maxi vendue séparément.
 blanc 841821 21€60
 alu 840305 24€60

RÉGLETTTE 2 SPOTS **A++ E** **15€55**
 blanc 841819 13€35
 alu 841811 15€55

PATÈRE **A++ E** **6€95**
 blanc 841818 5€90
 alu 841809 6€95

PLAFONNIER 3 SPOTS **A++ E** **22€**
 blanc 841820 18€35
 alu 840277 22€00

ARC 4 SPOTS **A++ E** **25€50**
 blanc 841822 22€60
 alu 841811 25€50

SÉRIE FACTORY

RÉGLETTTE 2 SPOTS **A++ E** **25€**
 840684

ARC 4 SPOTS **A++ E** **46€10**
 840686

PLAFONNIER 4 SPOTS **A++ E** **46€10**
 840685

PATÈRE **A++ E** **12€55**
 840683

Ampoule GU10 - 50 W maxi vendue séparément

AMPOULES

NOUVEAU!

AMPOULE RÉFLECTEUR E14 LED **A+** **6€50**
 145 LUMENS (EQ. 20 W)
 Angle de diffusion : 100°. 2700 K.
 145 lumens (Eq. 20 W) 850726 6€50
 230 lumens (Eq. 25 W) 850729 7€50
 dont : 0C14 EEP

AMPOULE RÉFLECTEUR GU10 LED **A+** **7€50**
 230 lumens. Eq. 25 W.
 Angle de diffusion : 100°. 2700 K.
 850711
 dont : 0C14 EEP

AMPOULE LED GLOBE E27 **A+** **8€50**
 470 lumens.
 Eq. 40 W. 2700 K.
 850715
 dont : 0C14 EEP

AMPOULE RÉFLECTEUR GU10 LED **A** **9€50**
 345 lumens. Eq. 50 W.
 Angle de diffusion : 36°. 2700 K.
 850719
 dont : 0C14 EEP

LOT 2 AMPOULES RÉFLECTEUR GU10 LED **A+** **10€90**
 145 LUMENS (EQ. 20 W)
 Angle de diffusion : 100°. 2700 K.
 145 lumens (Eq. 20 W) 850731 10€90
 230 lumens (Eq. 25 W) 850732 12€90
 dont : 0C29 EEP

AMPOULE RÉFLECTEUR GU10 ECO **B** **4€50**
 850552
 dont : 0C18 EEP

AMPOULE RÉFLECTEUR GU10 HALOGÈNE **D** **4€90**
 20 W 850594 4€90
 35 W 850551 5€00

SPOTERIE ENCASTRÉE

COMPOSEZ ET PERSONNALISEZ VOTRE SPOTERIE ENCASTRÉE

1 SPOT EN MÉTAL EMBOUTI FIXE **0€55**
 840414

2 KIT HALOGÈNE SOW IPX1 **3€90**
 Avec une ampoule halogène GU10, classe D.
 844553

L'ENSEMBLE **4€45**

1 JE CHOISIS MON SPOT

FIXES

SPOT EN MÉTAL EMBOUTI FIXE **Longue durée**

BLANC **0€55**
 Blanc 840414 0€55
 Satin 844548 0€95

SPOT EN FONTE D'ALU **4€**
 840449

ORIENTABLES

SPOT EN MÉTAL EMBOUTI BLANC **1€55**
 840416

SPOT EN FONTE D'ALU **2€25**
 Blanc 840453 2€25
 Silver 840424 3€20
 Titane 840451 3€20
 Gold brossé 844550 3€20
 Chromé 844551 3€20

SPOT EN MÉTAL EMBOUTI **2€30**
 844549

SPOT ORIENTABLE CARRÉ SILVER TITANE **5€50**
 844552

SALLE DE BAINS / IP65

SPOT BLANC **8€**
 851367

SPOT CHROMÉ **8€55**
 840073

2 JE CHOISIS MON KIT D'ÉCLAIRAGE

HALOGÈNE 50 W BASSE TENSION - 12 V **A C** **11€25**
 Avec transformateur électronique TBT - 12 V.
 Avec une ampoule halogène GUS,3, classe B.
 Idéal pièces humides
 KIT HALOGÈNE 50 W + TRANSFORMATEUR
 Transformateur seul 60 VA 840447 7€75
 Kit halogène TBT 1 x 50 W 840455 3€50
 Kit halogène TBT 3 x 20 W 840454 5€90
 Convertisseur 230 V 840367 16€95
 dont : 0C01 EEP

HALOGÈNE 50 W IPX1 **C E** **3€90**
 Sans transformateur. Avec une ampoule halogène GU10, classe D.
 844553

KIT À ÉCONOMIE D'ÉNERGIE 7 W - IPX1 **A++ E** **8€45**
 Sans transformateur. Avec une ampoule à économie d'énergie GU10, classe A.
 840269

LED 3 W - IPX1 **A++ E** **14€90**
 Sans transformateur. Avec une ampoule LED GU10, classe A+.
 840270

LED 3 x 2 W - IPX1 **A++ A** **29€90**
 KIT D'ÉCLAIRAGE LED 6 W Ø 50 mm
 844554
 dont : 0C04 EEP

RETROUVEZ TOUTES NOS OFFRES ET SUIVEZ LES QUANTITÉS DISPONIBLES DANS VOTRE DÉPÔT SUR

www.bricodepot.fr

ARRIVAGES

QUANTITÉS LIMITÉES

PROFITEZ DE



2182 RADIATEURS ÉLECTRIQUES À INERTIE SÈCHE SULTAN

Cœur de chauffe en réfractite.
Thermostat digital retro-éclairé.
3 programmes pré-enregistrés.
Fil pilote 6 ordres.
Classe 2. IP 24.
810939/40

CONCORDE



FAIBLE ENCOMBREMENT

1500 W
H. 58,3 X L. 64 CM
289€

dont : 6€00 E.P.

1000 W
H. 58,3 X L. 48 CM
209€

dont : 2€00 E.P.

CHAUFFAGE À PRIX DÉPÔT

CHAUFFAGE D'APPOINT



RADIATEUR BAIN D'HUILE

3 allures de chauffe :
- 1500 W : 600 W, 900 W et 1500 W.
- 2000 W : 800 W, 1200 W et 2000 W.
- 2500 W : 1000 W, 1500 W et 2500 W.
Thermostat mécanique.



1500 W
7 ÉLÉMENTS
29€50

dont : 1€01 E.P.

1500 W 7 éléments 811845 29€50 1,01€
2000 W 9 éléments 811683 36€90 1,01€
2500 W 12 éléments 811682 40€90 2,00€

Butagaz



POÊLE À GAZ IR 4200 W
Chauffage d'appoint au gaz par infrarouge.
3 positions de chauffe de 1400 à 4200 W.
Chauffe une surface d'environ 48 m².
Allumage piézo.
Dim. H. 76 x L. 39 x P. 35 cm.
2 poignées latérales de transport.
500840



97€90

Produits saisonniers. Voir disponibilités en dépôt.



POÊLE À PÉTROLE À MÈCHE TAYOSAN 2200 W
Chauffe une surface d'environ 37 m².
Réservoir 3,2 L.
Autonomie : environ 13 h.
Détecteur de CO₂ par infrarouge.
Fonctionne avec 4 piles alcalines (type LR14).
520829



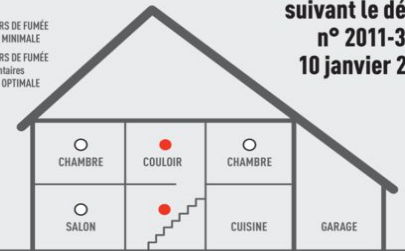
109€

PROTECTION DES BIENS ET DES PERSONNES

[ÉQUIPEZ-VOUS !]

LE 8 MARS 2015, chaque foyer devra être équipé d'un détecteur de fumée suivant le décret n° 2011-36 du 10 janvier 2011.

- DÉTECTEURS DE FUMÉE protection MINIMALE
- DÉTECTEURS DE FUMÉE supplémentaires protection OPTIMALE



DÉTECTEUR DE FUMÉE AUTONOME
Pile 9 V Alcaline fournie.
85 dB. 830478



8€90

dont : 0€04 E.P.

DÉTECTEUR DE FUMÉE AUTONOME
2 piles 1,5 V fournies.
Conforme à la norme EN 14-604.
85 dB. 830477



AngelEye

GARANTIE 5 ANS

14€85

dont : 0€01 E.P.

LOT DE 2 DÉTECTEURS DE FUMÉE
2 piles 1,5 V fournies par produit.
Conforme à la norme EN 14-604.
85 dB. 821031



AngelEye

GARANTIE 5 ANS

19€90

dont : 0€02 E.P.

DÉTECTEUR DE MONOXYDE DE CARBONE "MEMORY"
2 piles LR6 AA fournies.
Conforme à la norme EN 50-291.
830399



AngelEye

GARANTIE 7 ANS

40€90

dont : 0€01 E.P.



AngelEye

EXTINCTEUR
Poudre ABC (solide, liquide, gaz).
Pression auxiliaire.
Durée de vie 5 ans, prolongeable si contrôle annuel.



1 KG 22€40

2 KG 35€75

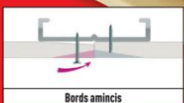
Arrivages en quantités limitées pour l'ensemble des 114 Brico Dépôt.

E.P. = éco-participation : contribue à l'effort de recyclage obligatoire depuis le 15/11/2006 pour les appareils électriques et électroniques et contribue à l'effort de recyclage obligatoire depuis le 01/05/2013 pour les éléments d'ameublement.
Eco primes : voir conditions en dépôt ou sur www.bricodepôt.fr

NOS ARRIVAGES EXCEPTIONNELS !



SOUS-COUCHE PRÉ-APPLIQUÉE



114 700 m² DE PLAQUES DE BA 13 "SINIA DÉCO"

Dim. : 1,2 x 2,5 m. Plaque à 4 bords amincis : permettent une réalisation des joints sans surépaisseur. Avec repères de fixation. 939997

LE M²
2€ 95
Soit la plaque : 8€85

15 800 m² DE LAINE DE BOIS 100 mm

Panneau dim. : 1,20 x 0,575 m soit 0,69 m². Densité 40 kg/m³. Idéal pour l'isolation des toitures, combles, murs et planchers. LAMBDA 0,038. Vendu en ballot de 6 panneaux. 951697



LE M²
7€ 90

Soit le ballot de 6 panneaux : 32€71



ISOLATION À PRIX DÉPÔT

ISOLANT



ISOLANT RÉFLECTIF 17 COMPOSANTS

Dim. : 1,50 x 10 m, soit 15 m². Non nocif, non irritant. Inaltérable et imputrescible. Résistant à l'eau et à la poussière. Pour toitures, sols et murs. Affaiblissement acoustique. 950337



GARANTIE 10 ANS

LE M²
5€ 90
Soit Le rouleau : 88€50

- 2 feuilles de polyester métallisé armé 100 g/m²
- 4 épaisseurs de ouate polyester 100 g/m²
- 5 mousses polyéthylène 0,8 mm
- 6 films réfléchissants métallisés 20 µ

PANNEAU DE POLYSTYRÈNE

PANNEAU DE POLYSTYRÈNE EXPANSÉ
Dim. : 1,20 x 0,60 m, soit 0,72 m². ACERMI.

- Ep. 20 mm : R = 0,40
- Ep. 30 mm : R = 0,65
- Ep. 40 mm : R = 0,85
- Ep. 50 mm : R = 1,10



Ep. 20 mm 951198	le panneau 1€40	le m ² 1€94
Ep. 30 mm 951195	le panneau 2€10	le m ² 2€92
Ep. 40 mm 951196	le panneau 2€80	le m ² 3€89
Ep. 50 mm 951197	le panneau 3€40	le m ² 4€72



EP. 20 MM LE M²
1€ 94
Soit le panneau : 1€40

PANNEAU DE POLYSTYRÈNE EXTRUDÉ
Dim. : 1,25 x 0,60 m, soit 0,75 m². Isolation thermique des toitures, murs, sols. Rainuré bouvette (sauf ép. 20 mm). ACERMI.

- Ep. 20 mm : R = 0,60
- Ep. 30 mm : R = 0,90
- Ep. 40 mm : R = 1,20
- Ep. 60 mm : R = 1,75



Ep. 20 mm 951720	le panneau 2€35	le m ² 3€13
Ep. 30 mm 950239	le panneau 3€55	le m ² 4€73
Ep. 40 mm 950249	le panneau 4€60	le m ² 6€13
Ep. 60 mm 951550	le panneau 6€90	le m ² 9€20



EP. 20 MM LE M²
3€ 13
Soit le panneau : 2€35

RETROUVEZ TOUTES NOS OFFRES ET SUIVEZ LES QUANTITÉS DISPONIBLES DANS VOTRE DÉPÔT SUR

www.bricodepot.fr

ARRIVAGES

QUANTITÉS LIMITÉES

PROFITEZ DE

2 125 ÉTAGÈRES BOIS/MÉTAL

Dim. : H. 200 x L. 220 x P. 60 cm.
4 tablettes : charge maxi. de 600 kg par tablette.
Charge maxi. totale de 2 400 kg*.
3 renforts par niveau. Peinture époxy.
103617




L'ÉTAGÈRE

89€

dont : 4650 EP

RANGEMENTS À PRIX DÉPÔT

ÉTAGÈRES



ÉTAGÈRE MÉTAL
Étagère en acier galvanisé.
4 tablettes.
Charge maxi. par tablette : 40 kg,
soit une charge totale de 160 kg*.
À boulonner.

H. 147 x L. 75
x P. 30 CM
9€⁹⁰

dont : 0€40 EP

H. 147 x L. 75 x P. 30 cm	102717	9€90	EP 0,40€
H. 180 x L. 75 x P. 35 cm	102714	24€90	EP 0,40€
H. 190 x L. 100 x P. 40 cm	102716	29€90	EP 1,00€
H. 180 x L. 90 x P. 45 cm	102715	35€90	EP 1,00€



ÉTAGÈRE BOIS
En pin maritime,
origine Portugal.
5 tablettes.
Charge maxi. 100 kg*.

H. 170 x L. 70
x P. 30 CM
13€⁵⁰

dont : 0€40 EP

H. 170 x L. 70 x P. 30 cm	103404	13€50	EP 0,40€
H. 170 x L. 75 x P. 40 cm	102810	19€85	EP 1,00€
H. 170 x L. 82 x P. 50 cm	102835	37€90	EP 1,00€



ÉTAGÈRE RÉSINE
4 tablettes.
Charge maxi. 120 kg*.

- En résine : idéal en milieux humides !
- Avec fixations murales

H. 135 x L. 60
x P. 30 CM
13€⁹⁵

dont : 0€16 EP

H. 135 x L. 60 x P. 30 cm	103744	13€95	EP 0,16€
H. 185 x L. 84 x P. 40 cm	105975	26€90	EP 0,16€
H. 188 x L. 90 x P. 45 cm	105974	39€90	EP 1,00€

ARMOIRES ET RANGEMENTS CONCEPT



ARMOIRE HAUTE STILO

En polypropylène.
Dim. H. 173 x L. 68 x P. 39 cm.
3 tablettes réglables : charge
maxi. de 15 kg par tablette.
Charge maxi. totale de 45 kg*.
4 pieds dont 2 réglables,
poignées bi-matière.
103570

39€⁹⁰

dont : 0€40 EP



ARMOIRE XL
Dim. : H. 182 x L. 89 x P. 54 cm.
1 tablette. Charnières métal.
Charge maxi. 75 kg*.
Cadenassable (cadenas
non fourni).
103352

- Ajout de tablettes possible (vendues séparément)

84€⁹⁰

dont : 1€00 EP

ARMOIRE BASSE

Dim. : H. 99 x L. 65 x P. 45 cm.
2 tablettes : charge maxi. de 25 kg
par tablette. Charge maxi. totale
de 50 kg*. Charnières métal.
Cadenassable (cadenas non fourni).
103353



49€⁹⁰

dont : 0€40 EP

COFFRE DE RANGEMENT 300 L

Dim. : H. 55 x L. 118 x P. 49 cm.
Cadenassable (cadenas non fourni).
103545

- Usage intérieur et extérieur



41€⁹⁰

dont : 0€40 EP

Arrivages en quantités limitées pour l'ensemble des 114 Brico Dépôt.

EP = éco-participation - contribue à l'effort de recyclage obligatoire depuis le 15/11/2006 pour les appareils électriques et électroniques et EP contribue à l'effort de recyclage obligatoire depuis le 01/05/2013 pour les éléments d'ameublement.
* Charge maximum par tablette différente selon les dimensions. À consulter sur www.bricodépôt.fr. La charge maximum doit être répartie uniformément sur toute la surface de la tablette.
Étagères à monter soi-même suivant schéma de montage, à poser sur sol plat et stable et à fixer au mur.

NOS ARRIVAGES EXCEPTIONNELS !

850 PERCEUSES 18 V LITHIUM

Vitesse à vide : 0-500 / 0-1600 trs/min.
Couple maximum : 65 Nm.
Mandrin métal auto-serrant 13 mm.
Capacité bois/acier/vis : 38/13/8 mm.
2 batteries 2 Ah lithium.
Avec témoin de charge de la batterie.
Temps de charge : 1h. Poignée bi-matière.
Embout double. Lampe intégrée pour éclairage de la zone de travail. Réglage du couple 24 positions + 1 position pour le perçage.
231107



Avec sac de transport



SKIL MASTERS

COUPLE MAXI. : 65 Nm
2 BATTERIES

LA PERCEUSE
159€

dont : 0620 EP



3 600 PROJECTEURS PORTABLES LED

Intensité lumineuse : 1400 lumens.
Consommation : 20 W.
Couleur blanc froid : 6500 kelvin.
Batterie en lithium.
Autonomie de la batterie : 3h. IP 65.
2 chargeurs inclus : adaptateur secteur + allume cigare.
842073

LE PROJECTEUR

39€₉₀

dont : 0612 EP

3 000 COFFRETS À DOUILLES 63 PIÈCES + SUPPORT

En chrome vanadium.

Composé de :
- 9 douilles 1/2" : 10, 12, 14, 16, 17, 18, 19, 22, 24 mm
- 12 douilles 1/4" : 4, 5, 5.5, 6, 7, 8, 9, 10, 11, 12, 13, 14 mm
- 1 clé à cliquet 1/2"
- 1 clé à cliquet 1/4"
- 1 tournevis porte-douilles 1/4"
- 1 rallonge 1/2" 75 mm
- 1 raccord 1/2" 8 mm
- 1 raccord 1/4" 6 mm
- 16 embouts de vissage 30 mm (S2) H3, H4, H5, H6
PH1, PH2
SL4, SL5.5, SL7
PZ1, PZ2
T10, T15, T20, T25, T30
- 20 embouts de vissage 25 mm (S2) H3, H4, H5, H6, H8
PH1, PH2x2, PH3
SL4, SL5.5, SL6.5
PZ1, PZ2x2, PZ3
T10H, T15H, T20H, T25H
261138



LE LOT

39€₉₀

MAGNUSSON
www.magnusson.fr

GARANTIE AVIE

NOUVEAU!

NOUVEAU!

MEULEUSE 230 mm 2 400 W

Démarrage progressif. Vitesse 6600 trs/min. Poignée latérale 3 positions. Blocage de l'arbre. Protection des roulements contre la poussière pour une meilleure durée de vie. Câble de 3 m. Vendue sans disque
230626

■ Vendue avec 1 clé six pans
■ En sac de transport.



79€₉₀

dont : 0620 EP

MEULEUSE D'ANGLE 125 mm 1 010 W

Vitesse : 3 000 à 11 000 trs/min.
2 carters orientables sans outil, 1 pour la coupe + 1 pour le meulage.
Poignée 2 positions, avec 1 disque métal. Blocage de l'arbre.
230598

■ Vitesse variable 6 positions
■ Fournie avec 1 disque métal



En coffret

42€₅₀

dont : 0635 EP

MEULEUSE 115 mm 730 W

Vitesse : 12 000 trs/min. Carter orientable sans outil. Protection des roulements contre la poussière, pour une meilleure durée de vie. Fournie sans disque.
230554

BOSCH
Des technologies pour la vie



EXTENSION DE GARANTIE GRATUITE À 3 ANS**

49€₉₉

dont : 0620 EP



Protection contre la poussière

// INDISPENSABLES //

5 DISQUES À TRONCONNER LES MATÉRIAUX
Ep. 2,5 mm. Alésage 22,2. Moyeu déporté.

Lot de 5	DIAM. 115	242206	3€60
	DIAM. 125	242208	4€35
	DIAM. 230	242210	8€25

DISQUE DIAMANT SEGMENTÉ
Pour le tronçonnage des matériaux de construction.

À l'unité	DIAM. 115	240362	7€90
	DIAM. 125	240363	8€60
	DIAM. 230	240364	22€95

RETROUVEZ TOUTES NOS OFFRES ET SUIVEZ LES QUANTITÉS DISPONIBLES DANS VOTRE DÉPÔT SUR

www.bricodepot.fr

* Les conditions générales de garantie à vie Magnusson sont disponibles à l'accueil de votre dépôt. Tous les outils Magnusson sont garantis à vie. Les consommables (embouts et lames) ne sont pas garantis.
**Pour bénéficier de l'extension de garantie à 3 ans l'inscription doit être faite dans les 4 semaines suivant l'achat sur <http://garantie-3ans-bosch.fr>

ARRIVAGES

QUANTITÉS LIMITÉES

6 000 SACS À OUTILS
45 PIÈCES

Sac bandoulière avec sangle réglable et renforcée pour plus de confort. En polyester 1 200 deniers, composé de :

- 6 tournevis :
 - ⊖ Électriciens : 3.5 x 75 mm, 4 x 100 mm, 5.5 x 150 mm,
 - ⊕ Phillips : PH0 x 75 mm, PH1 x 100 mm, PH2 x 125 mm,
- 1 tournevis porte-embouts,
- 32 embouts S2 25 mm (en coffret),
- 1 pince multiprise 240 mm,
- 1 pince coupante diagonale 180 mm,
- 1 cutter 9 mm + 5 lames,
- 1 marteau de mécanicien 30 mm,
- 1 mètre ruban 3 m x 16 mm,
- 1 niveau 225 mm "Torpedo", 3 fioles 261252

LE SAC
44€90

QUANTITÉS LIMITÉES
POUR L'ENSEMBLE DES DÉPÔTS



GARANTIE **AVIE**

SAC AVEC EMPLACEMENT POUR ORDINATEUR PORTABLE

www.magnusson.fr

* Les conditions générales de garantie à vie Magnusson sont disponibles à l'accueil de votre dépôt. Tous les outils Magnusson sont garantis à vie. Les consommables (embouts et lames) ne sont pas garantis.

Arrivages en quantités limitées pour l'ensemble des 114 Brico Dépôt.



MAGNUSSON

QUALITÉ, INNOVATION, GARANTIE À VIE*, PRIX BAS...
NOTRE SÉLECTION D'OUTILLAGE À MAIN À DÉCOUVRIR SUR www.magnusson.fr



* Les conditions générales de garantie à vie Magnusson sont disponibles à l'accueil de votre dépôt. Tous les outils Magnusson sont garantis à vie. Les consommables (embouts et lames) ne sont pas garantis.

BRICO DÉPÔT

Retrouvez tous nos produits sur www.bricodepot.fr

Brico Dépôt vous rembourse LA DIFFÉRENCE + 10%...

Si vous avez acheté un article chez BRICO DÉPÔT et si par extraordinaire vous trouvez ce même article à un meilleur prix dans un magasin d'une enseigne autre que BRICO DÉPÔT situé en France métropolitaine dans les 15 jours, nous vous remboursons LA DIFFÉRENCE + 10% DU PRIX DU PRODUIT affiché dans l'autre magasin.
Exemple : chez BRICO DÉPÔT : 400€⁰⁰ - Ailleurs : 390€⁰⁰.
NOUS VOUS REMBOURSONS : 49€⁰⁰ (soit 400€⁰⁰ - 390€⁰⁰ = 10€⁰⁰ + 10% de 390€⁰⁰ = 39€⁰⁰).
Valable uniquement dans un rayon de 30 km autour du magasin. Sur justificatif du prix pratiqué ailleurs.

Tous nos prix s'entendent en Euro, TTC non livrés. Photos non contractuelles. Sauf erreurs typographiques.

Certains produits sont dangereux. Respectez impérativement les précautions d'emploi. Pour connaître les risques potentiels des produits, lisez attentivement les notices et/ou référez-vous aux inscriptions présentes sur les emballages.



L'ESSENTIEL EN 2 MOTS

Tous nos ARRIVAGES sont vendus jusqu'à épuisement des stocks. Prix valables du 5 au 18 décembre 2014 dans les magasins suivants :

29 BREST - 02 98 49 52 44
29 QUIMPER - 02 98 64 36 64
34 MONTPELLIER - 04 67 85 67 00
42 St-ÉTIENNE - LA RICAMARIE - 04 77 59 35 10
42 St-ÉTIENNE-MÉONS - 04 77 34 37 90
49 ANGERS - BEAUCOUZÉ - 02 41 36 45 45
49 ANGERS - St-SYLVAIN-D'ANJOU - 02 41 18 06 60
50 CHERBOURG - 02 33 23 44 50
51 CHÂLONS-en-CHAMPAGNE - 03 26 21 11 11
54 ESSEY-les-NANCY - 03 83 29 92 95
59 AULNOY-lez-VALENCIENNES - 03 27 46 66 66
59 BAILLEUL - 03 28 44 05 20
59 CAMBRAI - 03 27 70 09 50

59 LEERS - 03 20 45 62 00
62 LIÉVIN - 03 21 45 65 25
63 CLERMONT-FERRAND - LEMPDES - 04 73 83 78 00
64 PAU - 05 59 35 09 00
66 PERPIGNAN nord - CLAIRA - 04 68 64 84 84
68 COLMAR - 03 89 21 83 30
69 St-PRIEST - 04 72 47 51 30
76 ROUEN - 02 32 10 21 21
80 AMIENS sud - 03 22 33 42 00
82 MONTAUBAN - 05 63 93 30 00
83 TOULON Ste-MUSSE - 04 94 31 70 10
92 NANTERRE - 01 41 38 81 81

Certains produits de ce catalogue, hors arrivages, ne sont pas disponibles dans votre dépôt mais peuvent être obtenus sur commande.